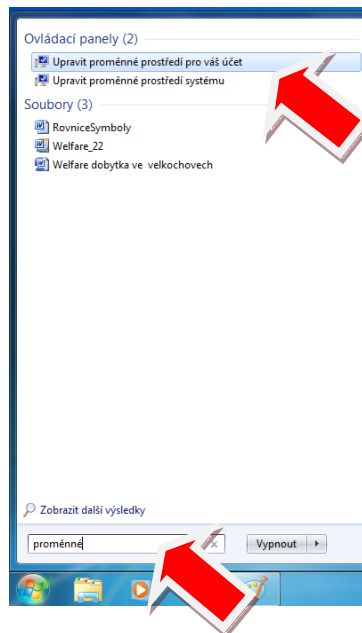
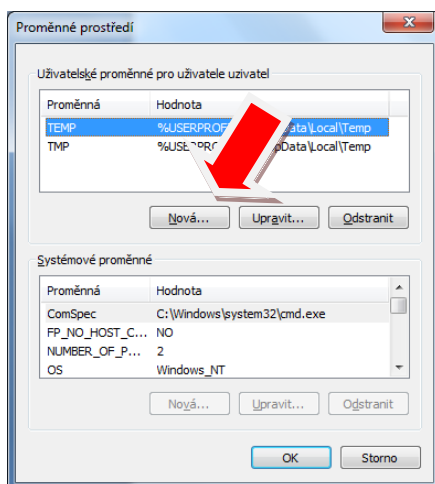


Čeština v programu INKSCAPE (GIMP) ve Windows-7

Kolečko START a do okna Prohledat programy zapsat slovo „proměnné“



Zvolit variantu „Proměnné prostředí pro Váš účet“



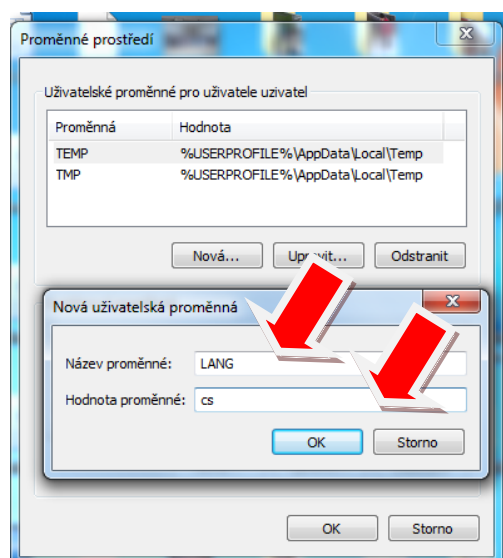
V okně Proměnné prostředí použít tlačítko „Nová“

V okně Nová uživatelská proměnná zapsat:

Název proměnné LANG (velkými písmeny!)

Hodnota proměnné cs

A je to ;-)



LoPa (03-2012)